





# ITINÉRAIRE HORAIRE

# ÉTAPE 20

KM		ÉTAPE 20			HORAIRES		
À parcourir	Parcourus				Caravane	Premier coureur	Dernier coureur
<b>GIRONDE (33)</b>							
<b>30.8</b>	<b>0</b>	<b>VC</b>	<b>LIBOURNE (VC-D910 E4-D910-D1089)</b> 	<b>DÉPART</b>	<b>11:40</b>	<b>13:05</b>	<b>17:19</b>
25.9	4.9	D1089	Cloquet		11:50	13:11	17:25
25.2	5.6		La Patache (D1089-D245)		11:51	13:11	17:25
23.8	7	D245	Pignon (D245-C21)		11:54	13:13	17:27
23.3	7.5	C21	POMEROL (C21-VC) (entrée)		11:55	13:14	17:28
<b>23.2</b>	<b>7.6</b>		<b>POMEROL</b> 		<b>11:55</b>	<b>13:14</b>	<b>17:28</b>
22.3	8.5	VC	Carrefour VC-D121		11:57	13:15	17:29
20.4	10.4	D121	Chevrol (près)		12:01	13:17	17:31
19.9	10.9		NÉAC		12:02	13:17	17:31
18.4	12.4		Bertineau		12:05	13:19	17:33
17.2	13.6		Carrefour D121-D121 E2		12:07	13:21	17:35
16.1	14.7	D121 E2	Fontmurée		12:09	13:22	17:36
14.7	16.1		Moulin de Lanvau (LUSSAC)		12:12	13:24	17:38
14.4	16.4		Chéreau (LUSSAC)		12:13	13:24	17:38
13.7	17.1		Le Rival (LUSSAC) (D121 E2-D122)		12:14	13:25	17:39
11.4	19.4	D122	MONTAGNE (D122-D244) (entrée)		12:19	13:27	17:41
<b>10.7</b>	<b>20.1</b>	<b>D244</b>	<b>MONTAGNE</b> 		<b>12:20</b>	<b>13:28</b>	<b>17:42</b>
5.7	25.1		Corbin		12:30	13:34	17:48
4.6	26.2		Carrefour D244-D245		12:32	13:35	17:49
2.7	28.1	D245	Figeac (D245-D243)		12:36	13:37	17:51
0.7	30.1	D243	SAINT-ÉMILION (entrée)		12:40	13:40	17:54
<b>0</b>	<b>30.8</b>		<b>SAINT-ÉMILION</b> 		<b>12:42</b>	<b>13:41</b>	<b>17:55</b>